

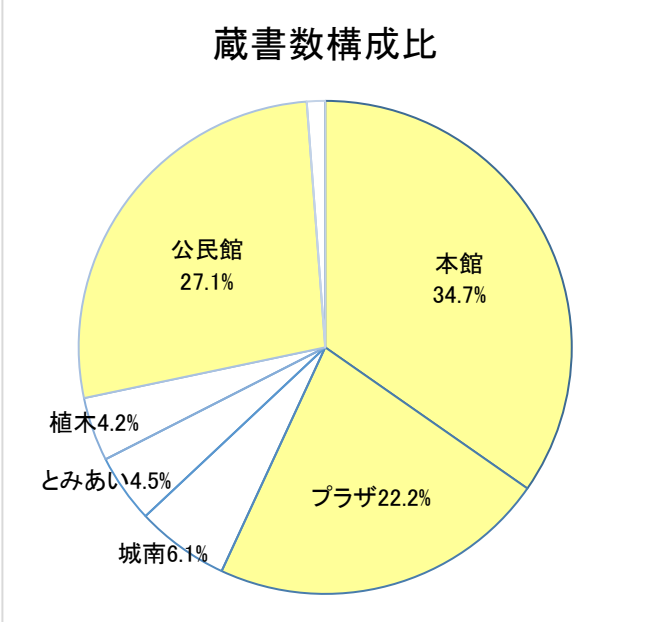
# 令和 4 年度 (2022 年度) 図書館事業統計について

## 蔵書数

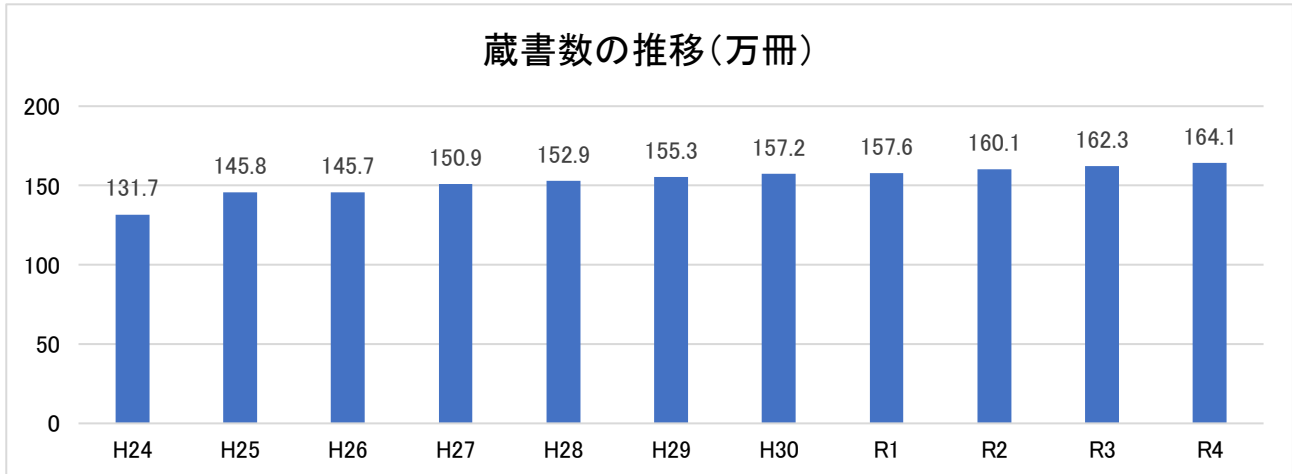
		蔵書数(冊)	構成比
	① 本館	568,913	34.7%
	② プラザ	363,897	22.2%
	③ 城南	100,373	6.1%
	④ とみあい	74,056	4.5%
	⑤ 植木	69,522	4.2%
図書館計		1,176,761	71.7%
中央	① 中央	17,577	1.1%
	② 五福	18,782	1.1%
東	③ 東部	33,620	2.0%
	④ 託麻	33,519	2.0%
	⑤ 秋津	35,203	2.1%
西	⑥ 西部	32,480	2.0%
	⑦ 花園	33,353	2.0%
	⑧ 河内	25,875	1.6%
南	⑨ 幸田	32,073	2.0%
	⑩ 南部	34,476	2.1%
	⑪ 飽田	34,111	2.1%
	⑫ 天明	25,024	1.5%
北	⑬ 龍田	33,697	2.1%
	⑭ 清水	30,335	1.8%
	⑮ 北部	24,001	1.5%
公民館計		444,126	27.1%
男女参画		19,638	1.2%
総合計		1,640,525	100.0%

統計のポイント(蔵書数)

- ① 蔵書数 1,640,525 冊  
前年度比 +17,996 冊(+1.1%)
- ② 蔵書構成比  
本館約 35%、公民館約 27%、プラザ約 22%
- ③ 市民一人当たりの蔵書数 2.2 冊



※視聴覚 13,661 点及び雑誌 19,023 冊、電子書籍 22,014 点を除く数



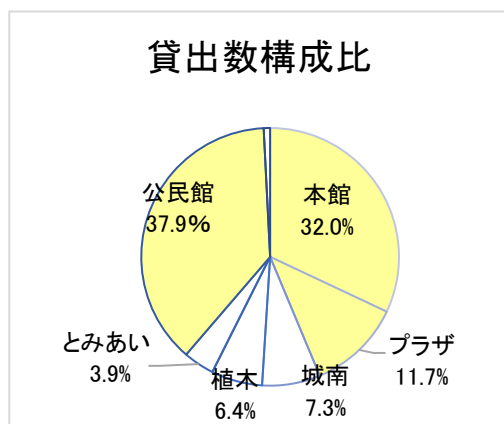
## 令和 4 年度(2022 年度)図書館事業統計について

## ■貸出冊数

		R3 (冊数)	R4 (冊数)	構成比	R3→R4	
					増加数	増加率
	① 本館	1,007,751	901,244	32.0%	-106,507	-10.6%
	② プラザ	382,854	328,988	11.7%	-53,866	-14.1%
	③ 城南	219,908	206,442	7.3%	-13,466	-6.1%
	④ 植木	205,493	179,508	6.4%	-25,985	-12.6%
	⑤ とみあい	130,139	110,103	3.9%	-20,036	-15.4%
図書館計		1,946,145	1,726,285	61.4%	-219,860	-11.3%
中 央	① 中央	36,131	49,119	1.7%	12,988	35.9%
	② 五福	19,058	25,377	0.9%	6,319	33.2%
東	③ 東部	129,206	183,331	6.5%	54,125	41.9%
	④ 託麻	87,023	124,729	4.4%	37,706	43.3%
	⑤ 秋津	63,842	88,982	3.2%	25,140	39.4%
西	⑥ 西部	49,153	75,459	2.7%	26,306	53.5%
	⑦ 花園	56,832	70,107	2.5%	13,275	23.4%
	⑧ 河内	6,722	9,167	0.3%	2,445	36.4%
南	⑨ 幸田	54,818	83,678	3.0%	28,860	52.6%
	⑩ 南部	40,162	57,511	2.0%	17,349	43.2%
	⑪ 飽田	29,594	44,897	1.6%	15,303	51.7%
	⑫ 天明	6,305	8,595	0.3%	2,290	36.3%
北	⑬ 龍田	73,119	105,962	3.8%	32,843	44.9%
	⑭ 清水	72,212	101,618	3.6%	29,406	40.7%
	⑮ 北部	25,932	36,467	1.3%	10,535	40.6%
公民館計		750,109	1,064,999	37.9%	314,890	42.0%
男女参画		18,102	17,040	0.6%	-1,062	-5.9%
議会図書室		5,243	5,260	0.2%	17	0.3%
総合計		2,719,599	2,813,584	100.0%	93,985	3.5%

※団体貸出、視聴覚及び雑誌貸出を含み、電子書籍 289,539 を除く数

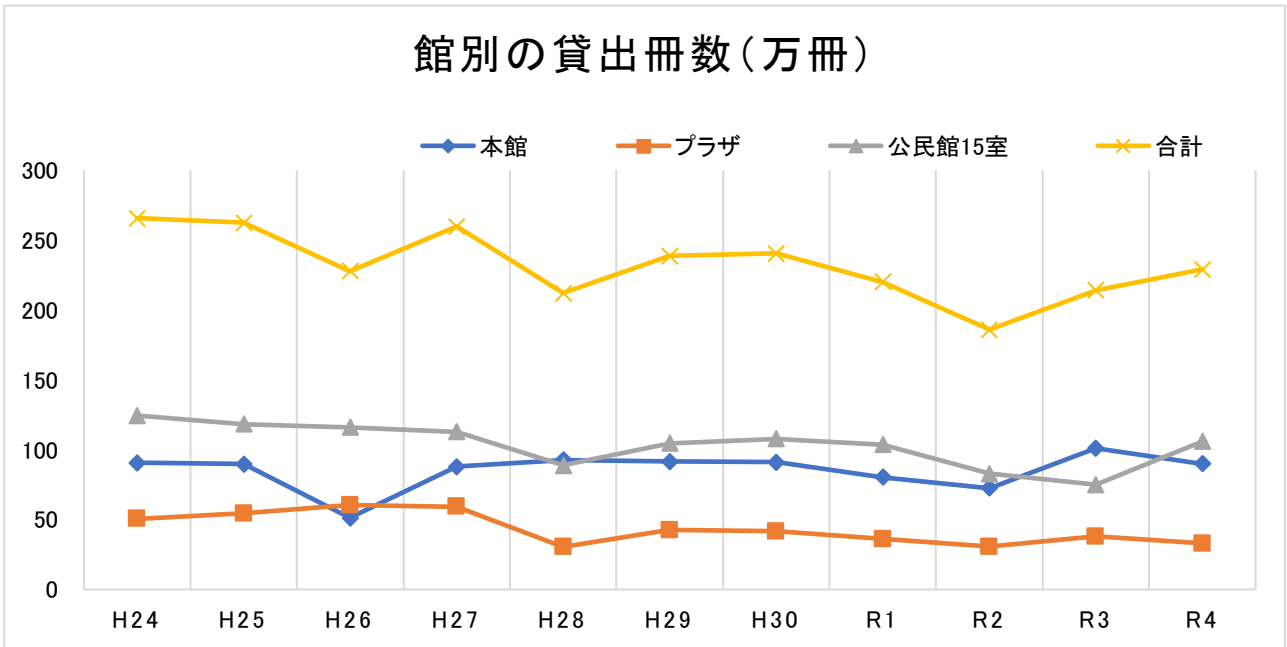
※感染症防止のため R3.4/29～6/28,8/3～9/30 まで公図書室臨時休館



# 令和 4 年度 (2022 年度) 図書館事業統計について

## 統計のポイント(貸出数)

- ① 貸出冊数 2,813,584 冊  
前年度比 +93,985 冊(+3.5%)
- ② 貸出構成比  
本館 32.0%、公民館 37.9%、プラザ 11.7%
- ③ 令和3年度に公民館図書室休室に伴い、貸出冊数の変更(10 冊→15 冊)が行われたため、市立図書館の貸出冊数が増加した。  
その後、コロナワクチンの接種が進むにつれ公民館図書室の利用が増加したため、公民館図書室の貸出数は増加し、その反動で図書館の貸出冊数は減少した。
- ④ 市民一人当たりの貸出冊数 3.8 冊(登録者一人当たり 10.0 冊)



年度	貸出冊数の変化	予想される主な理由
H26	減少	本館大規模工事のため一部サービス停止
H27	増加	城南図書館開館
H28	大きく減少	熊本地震
R1	小さく減少	コロナウイルス感染防止に伴う一時休館 中央公民館図書室再開
R2	大きく減少	コロナウイルス感染防止に伴う一部休館
R3	増加	感染防止による公民館休室に伴い貸出冊数増
R4	小さく増加	ワクチン接種が進んだことで、公民館図書室の利用増加

## 令和 4 年度(2022 年度)図書館事業統計について

## ■蔵書回転数

		貸出冊数A	蔵書数B	A/B
	本館	901,244	568,913	1.58
	プラザ	328,988	363,897	0.90
	城南	206,442	100,373	2.06
	植木	179,508	69,522	2.58
	とみあい	110,103	74,056	1.49
図書館 5 館		1,726,285	1,176,761	1.47
中 央	中央	49,119	17,577	2.79
	五福	25,377	18,782	1.35
東	東部	183,331	33,620	5.45
	託麻	124,729	33,519	3.72
	秋津	88,982	35,203	2.53
西	西部	75,459	32,480	2.32
	花園	70,107	33,353	2.10
	河内	9,167	25,875	0.35
南	幸田	83,678	32,073	2.61
	南部	57,511	34,476	1.67
	飽田	44,897	34,111	1.32
	天明	8,595	25,024	0.34
北	龍田	105,962	33,697	3.14
	清水	101,618	30,335	3.35
	北部	36,467	24,001	1.52
公民館計		1,064,999	444,126	2.40
男女		17,040	19,638	0.87
議会		5,260	-	-
合計		2,813,584	1,640,525	1.72

## 統計のポイント(蔵書回転数)

- ① 蔵書回転数とは、貸出冊数を蔵書数で除したもの
- ② 図書館より規模が小さい公民館が高い傾向にあり、特に高いのは東部の 5.45

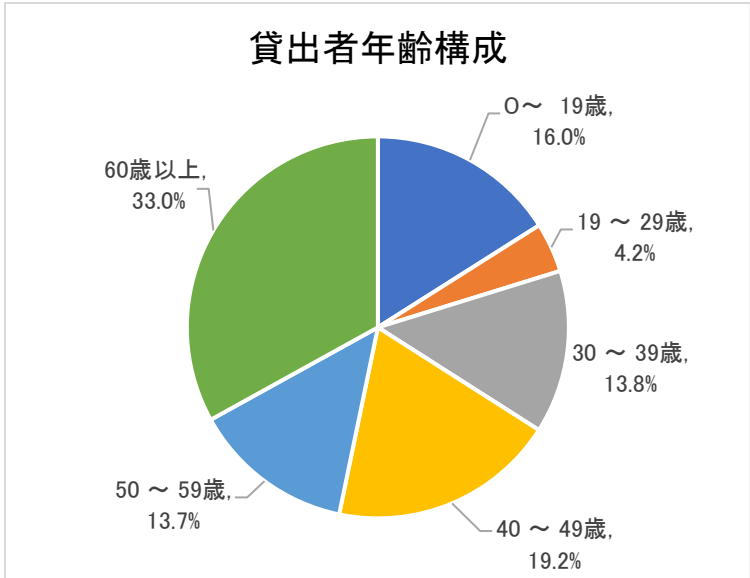
# 令和 4 年度(2022 年度)図書館事業統計について

## ■貸出者数

		R4(人)	増加率
	本館	263,011	0.942
	プラザ	104,884	0.943
	城南	47,938	1.001
	植木	36,852	0.917
	とみあい	26,377	0.904
図書館計		479,062	0.944
中 央	中央	17,673	1.289
	五福	8,890	1.297
東	東部	60,164	1.284
	託麻	32,047	1.301
	秋津	24,155	1.309
西	西部	20,227	1.387
	花園	20,163	1.158
	河内	2,927	1.299
南	幸田	25,030	1.337
	南部	17,374	1.315
	飽田	11,945	1.377
	天明	2,669	1.150
北	龍田	30,432	1.283
	清水	29,917	1.294
	北部	10,813	1.286
公民館計		314,426	1.294
	男女参画	7,279	0.987
	議会	3,001	1.023
合計		803,768	1.056

統計のポイント(貸出者数)

- ① 貸出者数 803,768  
前年度比 +42,788(5.6%)
- ② 年齢構成比  
30歳代・40歳代・50歳代で  
全体の約半数(46.7%)
- ③ 全体的に増加傾向だが、16～29歳が減少傾向



	R3	R4	増加数	増加率
0～6歳	36,292	36,774	482	1.013
7～12歳	66,054	74,085	8,031	1.122
13～15歳	11,765	12,146	381	1.032
16～18歳	6,407	6,156	△ 251	0.961
19～29歳	36,227	33,902	△ 2,325	0.936
30～39歳	108,109	111,245	3,136	1.029
40～49歳	148,169	154,490	6,321	1.043
50～59歳	105,577	109,923	4,346	1.041
60歳以上	242,380	265,047	22,667	1.094
合計	760,980	803,768	42,788	1.056

## 令和4年度(2022年度)図書館事業統計について

## ■予約冊数

			令和2年度	令和3年度	令和4年度
市立図書館		予約件数	82,478	118,847	116,269
		うち Web 予約	76,494	112,180	110,934
市立 BM		予約件数	2,232	2,659	2,781
植木図書館 (植木 BM 含む)		予約件数	11,422	15,450	13,848
		うち Web 予約	8,133	11,685	10,770
城南図書館 (城南 BM 含む)		予約件数	11,823	16,688	16,473
		うち Web 予約	9,491	13,279	13,419
とみあい図書館		予約件数	10,265	14,478	13,233
		うち Web 予約	9,345	12,998	12,083
プラザ 図書館		予約件数	29,690	39,614	38,145
		うち Web 予約	26,571	35,916	35,117
中央	中央	予約件数	8,472	13,156	12,630
		うち Web 予約	8,124	11,962	11,490
	五福	予約件数	6,018	9,121	8,915
		うち Web 予約	5,466	7,819	7,672
東	東部	予約件数	39,289	60,555	55,176
		うち Web 予約	37,565	58,491	53,320
	託麻	予約件数	21,518	34,702	31,387
		うち Web 予約	19,893	33,777	29,994
	秋津	予約件数	15,497	26,269	21,585
		うち Web 予約	12,613	22,950	18,407
西	西部	予約件数	11,993	16,494	16,279
		うち Web 予約	10,812	15,820	14,674
	花園	予約件数	15,269	23,381	19,210
		うち Web 予約	13,366	22,113	17,856
	河内	予約件数	2,235	2,514	2,484
		うち Web 予約	1,097	1,920	1,643
南	幸田	予約件数	17,598	23,559	21,763
		うち Web 予約	16,420	23,108	21,211
	南部	予約件数	10,625	15,117	15,466
		うち Web 予約	8,526	12,336	12,695
	飽田	予約件数	6,181	10,940	10,277
		うち Web 予約	3,763	6,933	7,935
	天明	予約件数	2,118	2,587	2,094
		うち Web 予約	1,645	2,439	1,948
北	龍田	予約件数	20,163	31,618	28,399
		うち Web 予約	19,481	31,036	27,225

## 令和 4 年度(2022 年度)図書館事業統計について

北	清 水	予約件数	21,359	32,154	28,985
		うち Web 予約	18,547	28,354	25,119
	北 部	予約件数	8,177	12,186	10,990
		うち Web 予約	6,902	10,781	9,610
はあもにい		予約件数	6,061	8,267	7,537
		うち Web 予約	5,386	7,637	6,790
議 会		予約件数	3,767	3,996	4,287
		うち Web 予約	3,762	3,992	4,241
合 計		予約件数	364,250	534,352	498,213
		前年度との比較	112%	147%	93%

※電子書籍 142,160 件は含まない。

## 貸出に占める予約冊数

		貸出冊数 A	予約件数 B	B/A
市立図書館		901,244	119,050	13.21%
植木図書館		179,508	13,848	7.71%
城南図書館		206,442	16,473	7.98%
とみあい図書館		110,103	13,233	12.02%
プラザ図書館		328,988	38,145	11.59%
図書館計		1,726,285	200,749	11.63%
中 央	中 央	49,119	12,630	25.71%
	五 福	25,377	8,915	35.13%
東	東 部	183,331	55,176	30.10%
	託 麻	124,729	31,387	25.16%
	秋 津	88,982	21,585	24.26%
西	西 部	75,459	16,279	21.57%
	花 園	70,107	19,210	27.40%
	河 内	9,167	2,484	27.10%
南	幸 田	83,678	21,763	26.01%
	南 部	57,511	15,466	26.89%
	飽 田	44,897	10,277	22.89%
	天 明	8,595	2,094	24.36%
北	龍 田	105,962	28,399	26.80%
	清 水	101,618	28,985	28.52%
	北 部	36,467	10,990	30.14%
公民館計		1,064,999	285,640	26.82%
はあもにい		17,040	7,537	44.23%
議 会		5,260	4,287	81.50%
合 計		2,813,584	498,213	17.71%

## 統計のポイント(予約)

- ① 予約件数 498,213 冊  
前年度比 △36,139(△7%)
- ② 予約のうち Web 予約 92%
- ③ 貸出における予約の割合は 17.7% 図書館は低く、公民館は高い傾向

## 令和 4 年度(2022 年度)図書館事業統計について

## ■ 広域利用

他市町村住民による本市図書館等の利用状況

	R3			R4			増減		
	登録者	利用者	貸出数	登録者	利用者	貸出数	登録者	利用者	貸出数
宇土市	69	5,107	25,338	53	4,847	19,121	-16	-260	-6,217
御船町	53	2,938	13,166	40	3,533	15,005	-13	595	1,839
西原村	6	228	744	6	252	743	0	24	-1
玉東町	1	190	804	2	184	521	1	-6	-283
嘉島町	20	1,593	6,429	25	1,947	6,757	5	354	328
甲佐町	12	940	3,534	20	1,118	4,016	8	178	482
高森町	2	6	9	2	8	29	0	2	20
山都町	1	114	609	2	106	441	1	-8	-168
大津町	5	208	481	6	274	624	1	66	143
南阿蘇村	1	212	496	7	149	425	6	-63	-71
菊池市	9	229	588	11	277	570	2	48	-18
山鹿市	0	0	0	18	79	231	18	79	231
計	179	11,765	52,198	192	12,774	48,483	13	1,009	-3,715

熊本市民による他市町村図書館等の利用

	R3			R4			増減		
	登録者	利用者	貸出数	登録者	利用者	貸出数	登録者	利用者	貸出数
宇土市	121	284	1,369	133	228	972	12	-56	-397
御船町	97	121	367	110	134	369	13	13	2
西原村	6	82	222	12	276	626	6	194	404
山都町	58	54	352	58	42	255	0	-12	-97
大津町	20	466	2,352	43	693	3,025	34	615	673
南阿蘇村	18	8	65	20	18	306	2	10	241
菊池市	198	523	4,120	132	1,129	7,998	-66	606	3,878
山鹿市	0	0	0	50	403	2,114	50	403	2,114
計	518	1,538	8,847	558	2,923	15,665	51	1,773	6,818

広域利用締結市町村

平成 28 年 8 月	御船町、山都町、西原村、玉東町、嘉島町、甲佐町、高森町、
平成 28 年 9 月	宇土市
平成 28 年 11 月	南阿蘇村
平成 28 年 12 月	大津町
令和 2 年 2 月	菊池市
令和 4 年 5 月	山鹿市



# 令和 4 年度 (2022 年度) 図書館事業統計について

## 統計のポイント(広域利用)

- ① (他市町村→熊本市) 登録者数 192 人、利用者数 12,774 人、貸出冊数 48,483 冊 全体として若干の増加減少傾向
- ② 減少幅が大きいのは宇土市。宇城市図書館など他の魅力的な図書館が利用できることが主な要因と考えられる
- ③ (熊本市→他市町村) 登録者数 558 人、利用者数 2,923 人、貸出冊数 15,665 冊 増加傾向にある

## ■ 電子図書館

### タイトル数(タイトル)

令和元年度	令和2年度	令和3年度	令和4年度
9,708	21,330	23,483	22,014

### 貸出数(点)

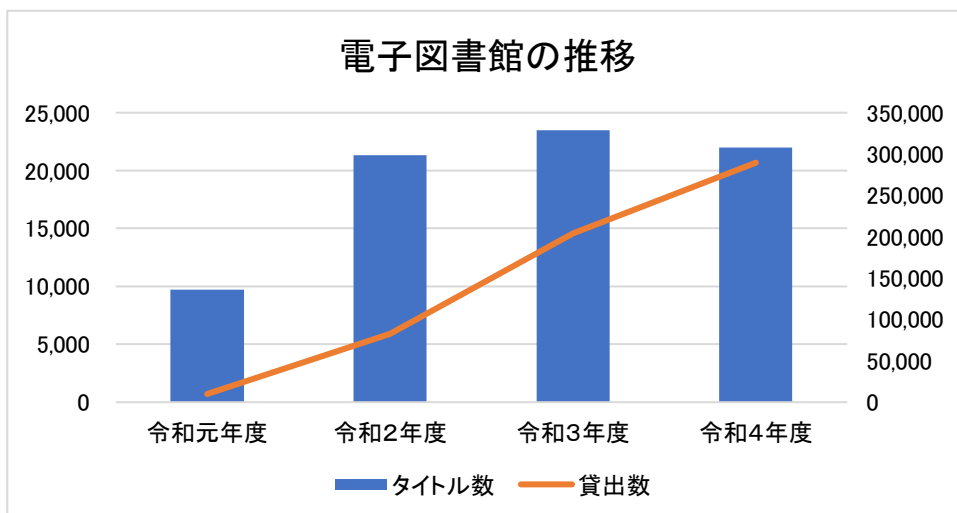
令和元年度	令和2年度	令和3年度	令和4年度
9,918	82,865	204,080	289,539

### 予約数(点)

令和元年度	令和2年度	令和3年度	令和4年度
3,863	28,937	89,140	142,160

### 統計のポイント(電子図書館)

- ① タイトル数 22,014 点、  
タイトル数は2年度から横ばい
- ② 貸出数 289,539 点、  
予約数 142,160 点  
貸出・予約とも増加傾向
- ③ 貸出における予約の割合は  
約 49%



## 令和 4 年度(2022 年度)図書館事業統計について

## ■まとめ

全体的には、来館者、貸出者、貸出冊数ともコロナ禍以前の水準に戻りつつある。これからもこの傾向は続くと思われる。

利用状況を詳しく見てみると、公民館の利用に大きな変化があった。昨年度までコロナウイルス感染防止対策のため、公民館図書室ではかなり厳しい対策を取っており、利用が減少していた。しかし、ワクチン接種が進み、感染状況が落ち着いてきたと思われる頃から徐々に公民館の利用が増えてきた。図書館が減少した分は、公民館利用者が館を利用していた反動で、コロナ禍以前の状況に戻ろうとしているとみている。

電子図書館は、順調に利用を伸ばしている。

# 学校図書館支援センターの取組

資料1-2

## 学校図書館支援センター事業

R4貸出冊数: 115,700冊

1 授業関係図書の貸出	<p>調べ学習等の授業に関係する図書を図書館・公民館又は他の学校図書館から取り寄せ、要請のあった学校へ貸出すもの。 R4貸出: 6,800冊</p> <p>&lt;貸出種別&gt;</p> <ul style="list-style-type: none"> <li>・書名リクエスト: 書籍を特定し、数量を含めて要請</li> <li>・テーマリクエスト: 利用目的に沿う書籍選択、数量を要請</li> <li>・郷土資料リクエスト: 用途別に1セット10~15冊を要請</li> <li>その他(教科書単元セット、職業調べセット、SDGsセット等)</li> <li>・しかけ絵本セットリクエスト: 1セット25冊を要請</li> <li>・布絵本セットリクエスト: 1セット3種類を要請 等</li> </ul>																							
2 推奨図書の紹介・貸出	<p>① 定番図書の貸出(物語定期便) 1セット120冊(4冊×30種類)×年約6.4回転(1校4週間)×134校 R4貸出: 103,890冊</p> <p>② おすすめ図書のリーフレット配布及び貸出</p> <table border="1" data-bbox="515 747 1239 980"> <thead> <tr> <th colspan="2">対象</th> <th>内容</th> <th colspan="2">R4貸出実績</th> </tr> </thead> <tbody> <tr> <td rowspan="3">小学校</td> <td>1~2年</td> <td>100冊セット</td> <td>30校</td> <td>3,000冊</td> </tr> <tr> <td>3~4年</td> <td>30冊セット</td> <td>30校</td> <td>900冊</td> </tr> <tr> <td>5~6年</td> <td>30冊セット</td> <td>30校</td> <td>900冊</td> </tr> <tr> <td>中学校</td> <td>1~3年</td> <td>30冊セット</td> <td>7校</td> <td>210冊</td> </tr> </tbody> </table> <p>R4貸出: 5,010冊</p>	対象		内容	R4貸出実績		小学校	1~2年	100冊セット	30校	3,000冊	3~4年	30冊セット	30校	900冊	5~6年	30冊セット	30校	900冊	中学校	1~3年	30冊セット	7校	210冊
対象		内容	R4貸出実績																					
小学校	1~2年	100冊セット	30校	3,000冊																				
	3~4年	30冊セット	30校	900冊																				
	5~6年	30冊セット	30校	900冊																				
中学校	1~3年	30冊セット	7校	210冊																				
3 その他	<p>① 図書配送関連業務(配送ルート作成、担当者への連絡等)</p> <p>② 学校図書室運営指導(システム操作、レイアウト等)</p> <p>③ 新任司書業務補助員への研修</p> <p>④ 本の紹介、情報誌発行など</p>																							

## 児童・生徒の読書状況 (R4調査)

	読書好き	読書行動	差引
小学生	86.5 %	60.8 %	25.7 pt
中学生	76.2 %	33.8 %	42.4 pt

